



საქართველოს 2023 წლის სახელმწიფო ბიუჯეტის 6 თვის შესრულების ბროშურა



ეკონომიკური ზრდა 7.6%

2023 წლის არსებულ ეკონომიკური განვითარების ტენდენციებში შეინიშნება ტურიზმიდან და გზავნილებიდან მოსალოდნელზე მაღალი შემოდინებები და ეკონომიკური ზრდის დაგეგმილზე კიდევ უფრო მეტი პოტენციალი.

2023 წლის ეკონომიკური ზრდის პროგნოზი უფრო მაღალ მაჩვენებელზეა პროგნოზირებული, ხოლო საშუალოვადიანი პროგნოზი შეადგენს 5.0%

ინფლაცია 7.6%

სხვადასხვა საქონელი და მომსახურება - ფასები გაიზარდა 17.7%-ით;
ალკოჰოლური სასმელები, თამბაქოს ჯგუფი - ფასები გაიზარდა 7.4%-ით;
საცხოვრებელი, წყალი, ელ.ენერგია, აირი - ფასები გაიზარდა 4.5%-ით;
ტრანსპორტი - ფასები შემცირდა 11.6%-ით;
ჯანმრთელობის დაცვა - ფასები შემცირდა 6.9%-ით

www.mof.ge



საგარეო სექტორი 10,268.6 მლნ \$

რუსეთ-უკრაინის ომის ფონზე, უარყოფითი მაკროეკონომიკური რისკების ნაწილობრივი რეალიზების პარალელურად საგარეო სექტორის გამოცოცხლება აისახა როგორც საქონლითა და მომსახურებით ვაჭრობის, ისე - ფულადი გზავნილების ზრდით, განსაკუთრებით აღსანიშნავია ტურიზმის სექტორის სწრაფი ტემპებით აღდგენა



ტურიზმიდან მიღებული შემოსავალი 1 804.5 მლნ \$

2023 წლის იანვარ-ივნისში, საქართველოს 2 860.1 ათასი საერთაშორისო მოგზაურების ვიზიტორი ეწვია




ფულადი გზავნილები 2,194.4 მლნ \$

2023 წლის იანვარ-ივნისში წმინდა ფულადი გზავნილები წინა წლის შესაბამის პერიოდთან შედარებით 34.7 პროცენტით გაიზარდა




2023 წლის 6 თვის მდგომარეობით სახელმწიფო ვალის მოცულობამ შეადგინა 30 054.7 მლნ ლ

მთავრობის ვალის ზღვრულმა მოცულობამ შეადგინა მშპ-ის დაზუსტებული მაჩვენებლის 37.2%. ვინაიდან საჯარო და კერძო თანამშრომლობის პროექტების ფარგლებში აღებული ვალდებულებების მიმდინარე ღირებულება (2022 წლის 1 იანვრის მდგომარეობით) განისაზღვრა მშპ-ის 0.5%-ით, ჯამურად ეს ვალდებულებები მშპ-ის 37.7%-ს შეადგენს (დადგენილი ზღვარი – მშპ-ის 60.0%)

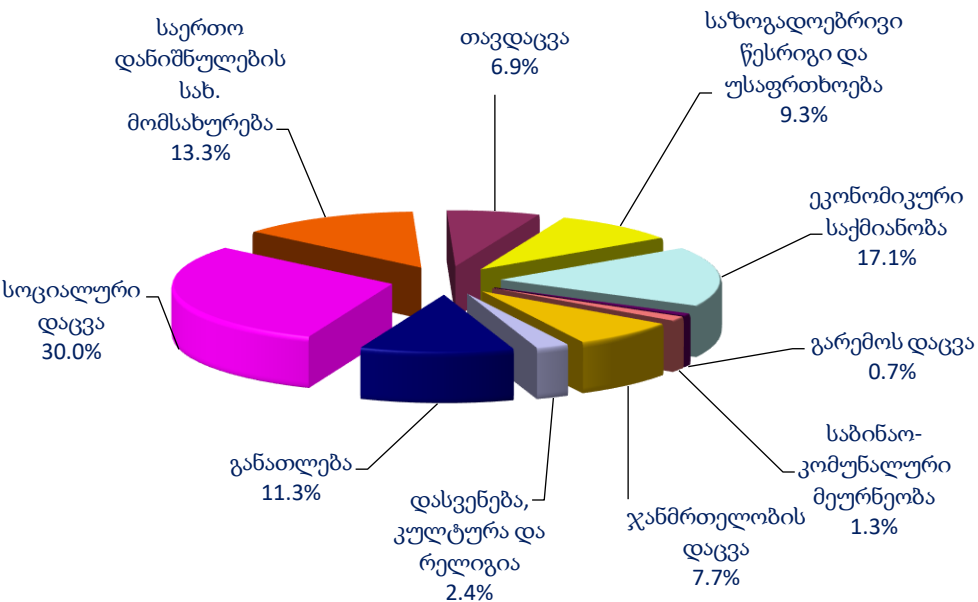


21 191.7 მლნ ლ
მთავრობის
საგარეო
ვალის
ნაშთი



7 861.3 მლნ ლ
მთავრობის
საშინაო
ვალის
ნაშთი

სახელმწიფო ბიუჯეტის ხარჯებისა და არაფინანსური აქტივების ზრდა ფუნქციონალურ ჭრილში



მთავრობის სარეზერვო ფონდი
19 471.2 ათასი ლ

რეგიონებში განსახორციელებელი პროექტების ფონდი
158 278.3 ათასი ლ

მაღალმთიანი დასახლებების განვითარების ფონდი
2 669.5 ათასი ლ

ავტონომიური რესპუბლიკებისა და მუნიციპალიტეტებისთვის გადასაცემი ტრანსფერები
395,309.6 ათასი ლ

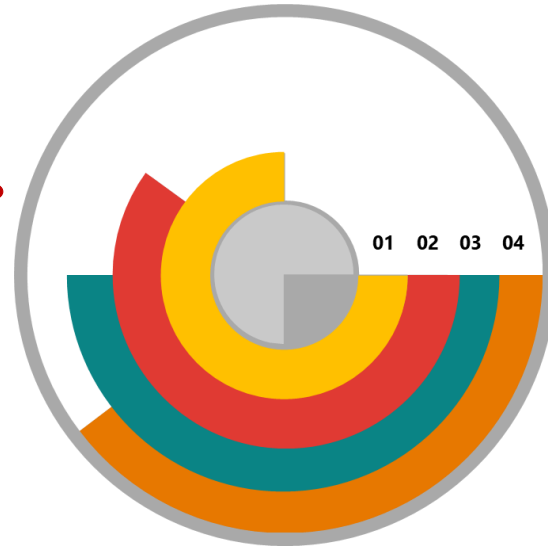
დღგ მუნიციპალიტეტების მიერ 6 თვის მდგომარეობით მიღებული შემოსავალი
754,400.0 ათასი ლ

112.4% | ვალდებულებების ზრდა

107.7% | ფინანსური აქტივების კლება

105.5% | შემოსავლები

82.4% | არაფინანსური აქტივების კლება



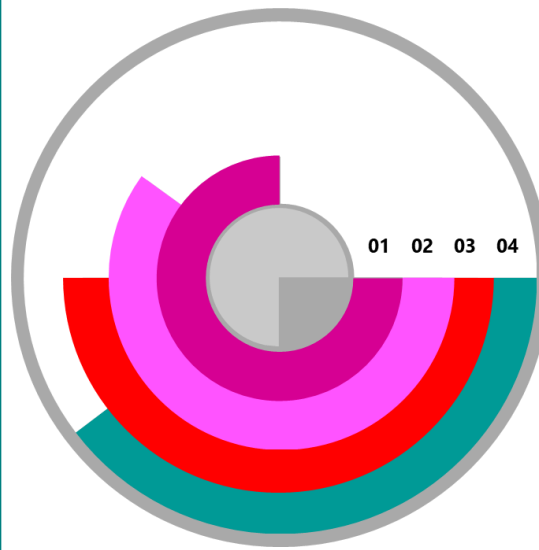
სახელმწიფო ბიუჯეტის შემოსულობების 6 თვის დაზუსტებული გეგმა განისაზღვრა 10,093,194.2 ათასი ლარით, ხოლო ფაქტიური შესრულების მიხედვით შეადგინა 10,715,560.179 ათასი ლარი.

შემოსულობების ფაქტიური შესრულების პროცენტული მაჩვენებელი გეგმასთან მიმართებაში შემდეგია:

www.mof.ge

სახელმწიფო ბიუჯეტის გადასახდელების 6 თვის დაზუსტებული გეგმა განისაზღვრა 10,101,955.5 ათასი ლარით, ხოლო ფაქტიური შესრულების მიხედვით შეადგინა 9,959,834.0 ათასი ლარი.

შემოსულობების ფაქტიური შესრულების პროცენტული მაჩვენებელი გეგმასთან მიმართებაში შემდეგია:



134.4% | ფინანსური აქტივების ზრდა

100.4% | არაფინანსური აქტივების ზრდა

98.8% | ვალდებულებების კლება


97.8% | ხარჯები



ფინანსთა სამინისტრო
36,974.1 ათასი ლ



ეკონომიკისა და მდგრადი
განვითარების სამინისტრო
211,810.8 ათასი ლ



რეგიონული განვითარებისა და
ინფრასტრუქტურის სამინისტრო
1,332,648.3 ათასი ლ



ოკუპირებული ტერიტორიებიდან
დევილთა, შრომის,
ჯანმრთელობისა და სოციალური
დაცვის სამინისტრო
3,367,894.4 ათასი ლ



საგარეო საქმეთა სამინისტრო
86,115.5 ათასი ლ




თავდაცვის სამინისტრო
617,852.3 ათასი ლ



შინაგან საქმეთა სამინისტრო
527,820.3 ათასი ლ



გარემოს დაცვისა და სოფლის
მეურნეობის სამინისტრო
353,247.5 ათასი ლ



განათლებისა და მეცნიერების
სამინისტრო
979,819.3 ათასი ლ



კულტურის, სპორტისა და
ახალგაზრდობის სამინისტრო
189,019.0 ათასი ლ



იუსტიციის სამინისტრო
181,795.5 ათასი ლ

